Área de Inspección - Detalle de ubicación cámaras de fotovalidación

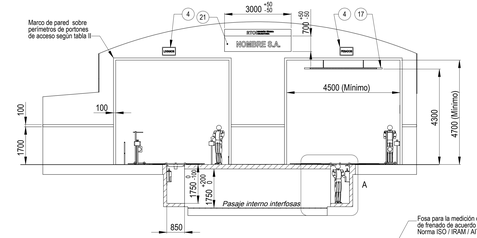

Tabla II - Colores de pintura TRT			
Referencia	*Color*	*Aplicación*	*Código color (*)*
A	Gris	Pisos	26
B	Naranja	Marco de portones	3
C	Blanco	Paredes (zona alta)	1
D	Azul	Paredes (zona baja)	
E	Amarillo	Sendas (perímetro fosa)	56
F	Negro	Sendas (perímetro fosa)	15
(*) Código de colores según IRAM 1107.			

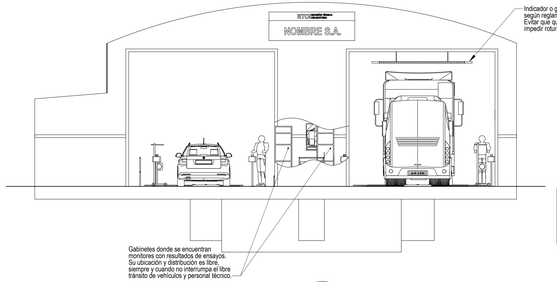

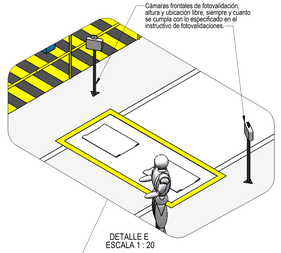

DETALLE E
ESCALA 1 : 20

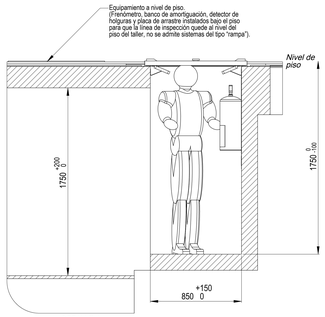

DETALLE A
ESCALA 1 : 12

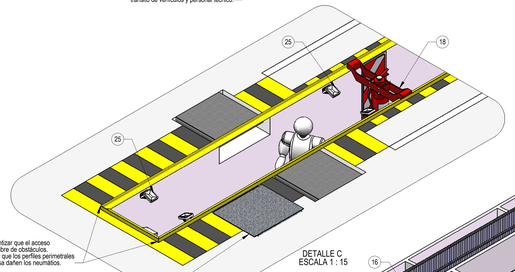

DETALLE C
ESCALA 1 : 15

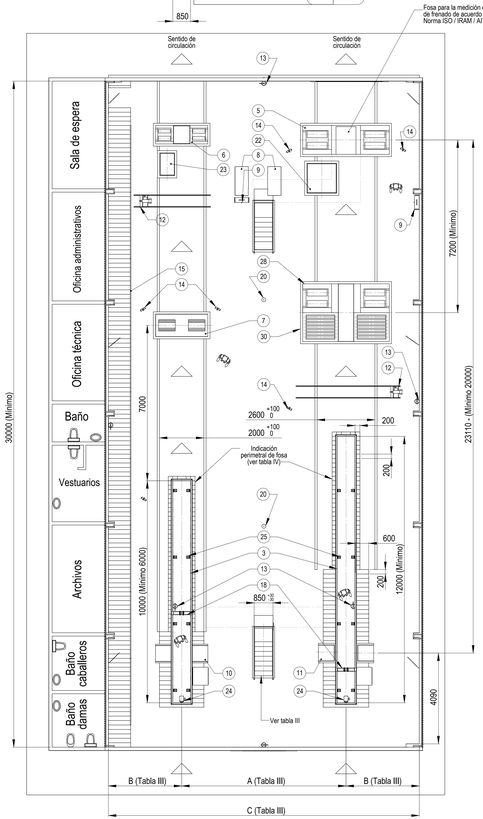

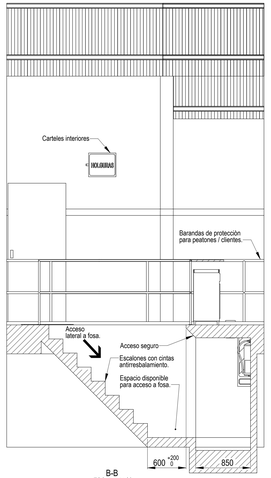

B-B
ESCALA 1 : 20

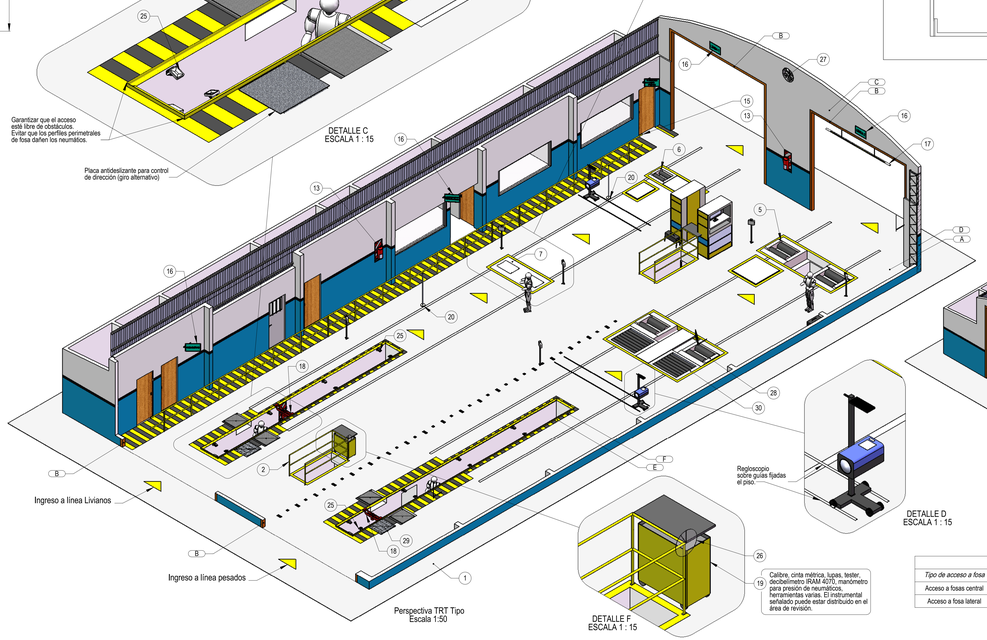

Perspectiva TRT Tipo
Escala 1:50

DETALLE D
ESCALA 1 : 15

DETALLE F
ESCALA 1 : 15

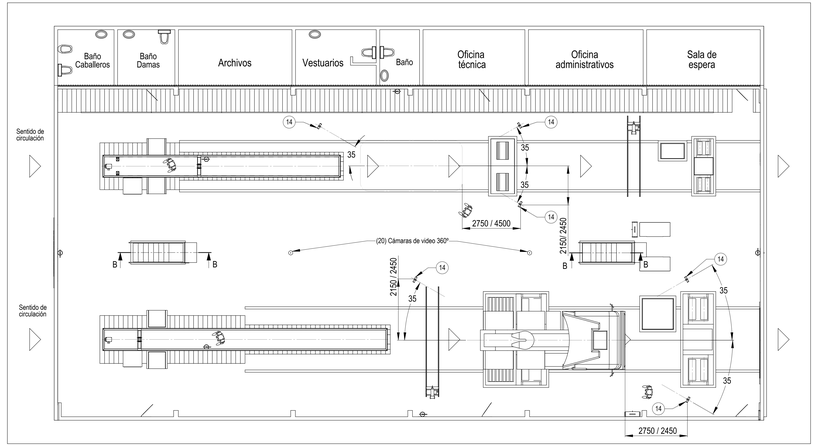

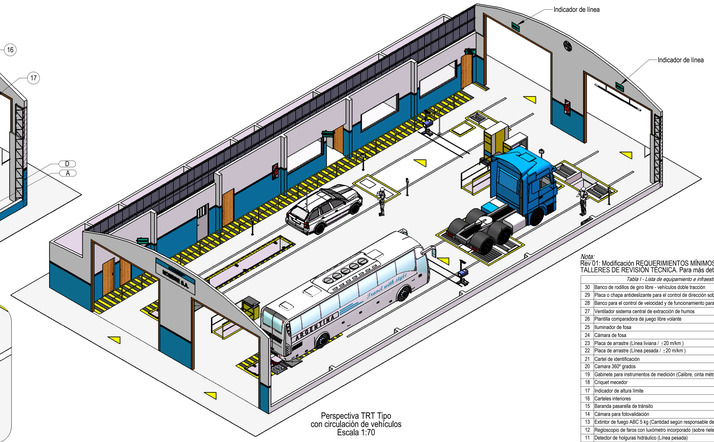

Perspectiva TRT Tipo
con circulación de vehículos
Escala 1:70

Tipo de acceso a fosa	Cota A (mm)	Cota B (mm)	Cota C (mm)
Acceso a fosas central	6000+500	2500+1000	13250 +1250
Acceso a fosa lateral	4200+500	3900+1000	12350 +350

Tabla III - Dimensiones

Tabla IV - Observaciones de fosa

Interior: Podrá estar pintada o cubierta con cerámica o azulejos (se recomienda color claro y lavable).

Pintura perimetral: Podrá pintarse con las dos opciones que señala el Detalle C. Es decir, de manera cebrada con listones de 600x200 o cebrada con listones de 200x200 y líneas exteriores blancas de referencia de 100 mm.

Frenómetro / fosa: El frenómetro y la infraestructura deberá estar preparada para medir eficacia de frenado de acuerdo a norma ISO / IRAM / AITA 21069.

Nota:
Rev 01: Modificación REQUERIMIENTOS MÍNIMOS PARA LA INSTALACIÓN DE TALLERES DE REVISIÓN TÉCNICA. Para más detalles recurrir a ANEXO I

Tabla 1 - Lista de equipamiento e infraestructura de taller de RTO

Nº	Descripción	Cant.
30	Banco de rodillos de giro libre - vehículo doble tracción	1
29	Placa o chapa antideslizante para el control de dirección sobre fosa	1
28	Banco para el control de velocidad y de funcionamiento para tacógrafos	1
27	Ventilador sistema central de extracción de humos	1
26	Plantilla comparadora de juego libre «clarte»	1
25	Iluminador de fosa	16
24	Cámara de fosa	2
23	Placa de arrastre (Línea liviana - / -20 m/km)	1
22	Placa de arrastre (Línea pesada / -20 m/km)	1
21	Cartel de identificación	1
20	Camara 360° grados	2
19	Gabinete para instrumentos de medición (Calibre, cinta métrica, decibelímetro IRAM 4070)	1
18	Crikquet macador	2
17	Indicador de altura límite	1
16	Carteles interiores	-
15	Baranda pasarella de tránsito	1
14	Cámara para fotovalidación	6
13	Extintor de fuego ABC 5 kg (Cantidad según responsable de Higiene y seguridad)	-
12	Reglescopio de faros con luxómetro incorporado (sobre rieles fijo al piso)	2
11	Detector de holguras hidráulico (Línea pesada)	2
10	Detector de holguras hidráulico (Línea liviana)	2
9	Analizador de contaminantes gaseosos (Motores ciclo DIESEL)	2
8	Gabinete con PC y analizadoras de contaminantes gaseosos (Motores ciclo OTTO)	2
7	Dispositivo control amortiguadores (Línea liviana) Capacidad mínima 2,5 (tiejes. Rec.>15 (Hz)	1
6	Frenómetro (Línea liviana - 3,5 t -)	1
5	Frenómetro (Línea pesada - 13 t -)	1
4	Cartel indicativo de líneas	2
3	Marco de fosa	2
2	Baranda para acceso lateral a fosa	2
1	Planta TRT	1

Rev	Descripción	Cant

	Nombre	Firma	Fecha	Denominación
Proyectó	L. Loeb			TALLER DE REVISION TECNICA TIPO
Revisó	L. Loeb			(línea directaida o la revisión)
Revisó	J. Lucero			Cantidad de líneas:
Aprobó	J. Lucero			1 Línea vehículos pesados
				Cuatro (en medias en cm)
Nro.	No aplica		A0 sobrado	Rev: TRT TIPO - REV 01
Fecha	2011-01-01			Archivo: Taller de revision tipo.dwg
Escala	1:50 1:20 1:15 1:12			Dib.: L.Loeb dibujando la dibda.
Rev.	01			Dis.: Dr. dibujan perspectivas con colores para mayor interpretación

Ministerio de Transporte
Presidencia de la Nación